



MINISTERSTVO
ZDRAVOTNÍCTVA
SLOVENSKEJ REPUBLIKY

Epidemiologická situácia

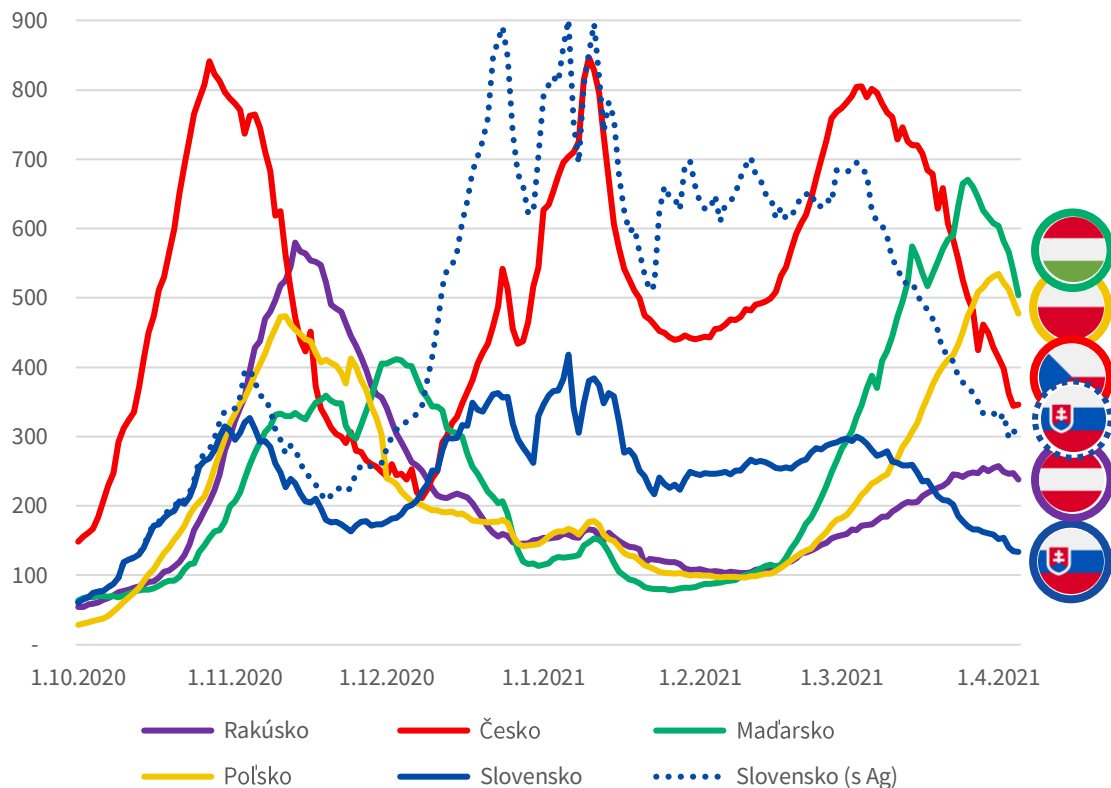
6.4.2021

Ministerstvo zdravotníctva SR








Prehľad epidemiologickej situácie v zahraničí

Porovnanie trendu incidencie (na 100 tisíc obyv.) v susedných krajinách



- Opätovné sprísnenia opatrení vedú v okolitých krajinách k poklesom prípadov
- V Maďarsku, Poľsku a Ukrajine pokračuje strmý rast hospitalizácií úmrtí

Trend vývoja 7 dňovej incidencie na 100 tisíc obyvateľov v okolitých krajinách


Krajina	8.3.2021	15.3.2021	22.3.2021	29.3.2021	5.4.2021	
Maďarsko	370	574	584	626	504	
Poľsko	236	308	411	515	477	
Česko	796	720	606	462	346	
Rakúsko	179	205	234	255	238	
Slovensko	272	260	207	162	133	





Epidemická situácia v Slovenskej republike


Aktuálna situácia na Slovensku v číslach


5.4.2021 vs. 29.3.2021


117/266 (161/335)
7d incidencia (PCR/Ag+PCR) 


2944 (3337)
Hospitalizovaní 


340 (355)
UPV 


2071 (2614)
7-dňový priemer (Ag + PCR) 

224338 (251131)
7-d priemer testov (Ag + PCR) 

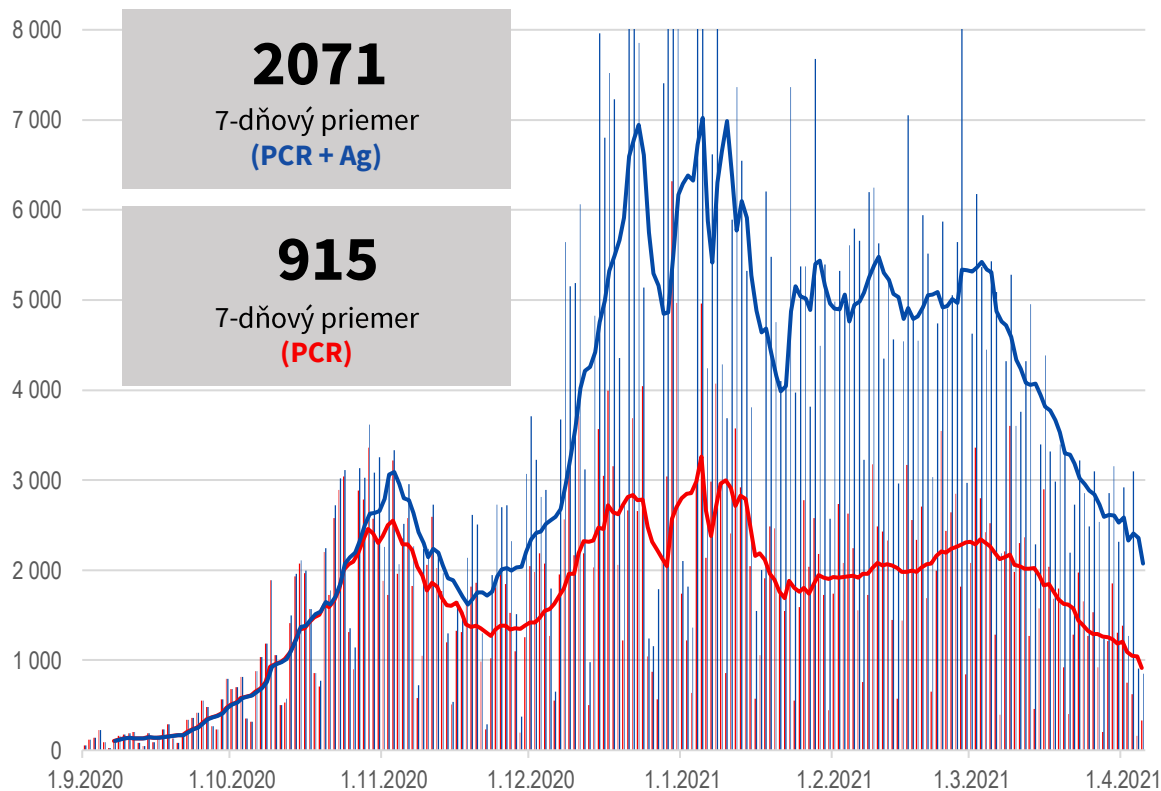
13%/1% (14%/1%)
Pozitivita testov (PCR/Ag) 

81 (71)
Denné úmrtia (ÚDZS) 

1 022 654
Aplikovaných vakcín 

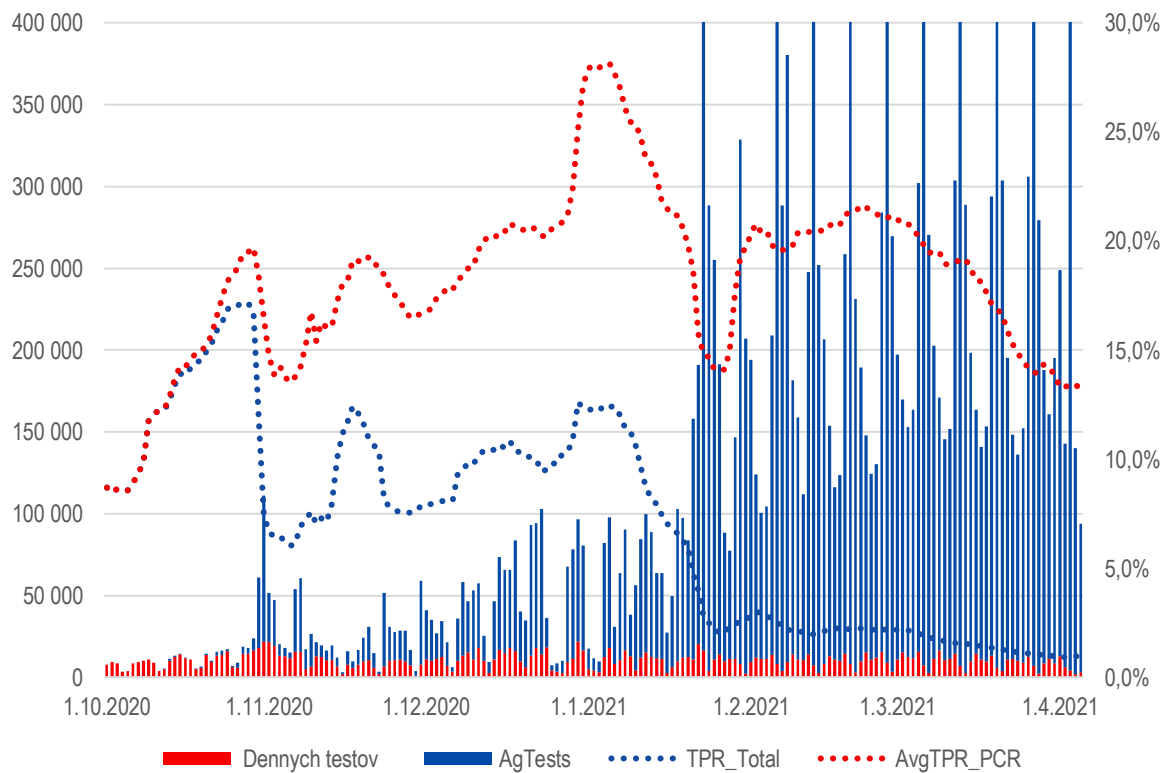
0.75-0.85 (0.75-0.85)
Rt 

Vývoj počtu potvrdených prípadov



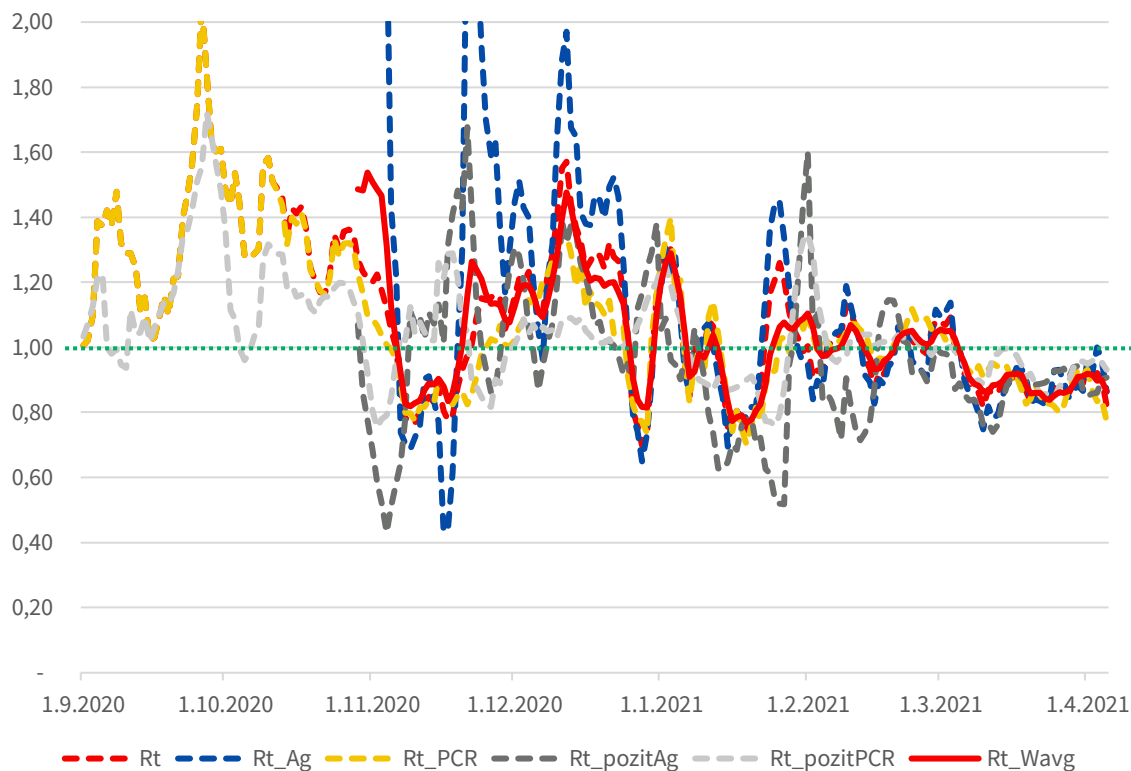
- Pokračuje pozvoľný pokles prípadov od začiatku marca
- Aktuálny denný počet prípadov na úrovni približne z konca októbra
- Nutné opatrne interpretovať dáta počas sviatkov pre výpadok testovania

Vývoj počtu testov a pozitivy testov



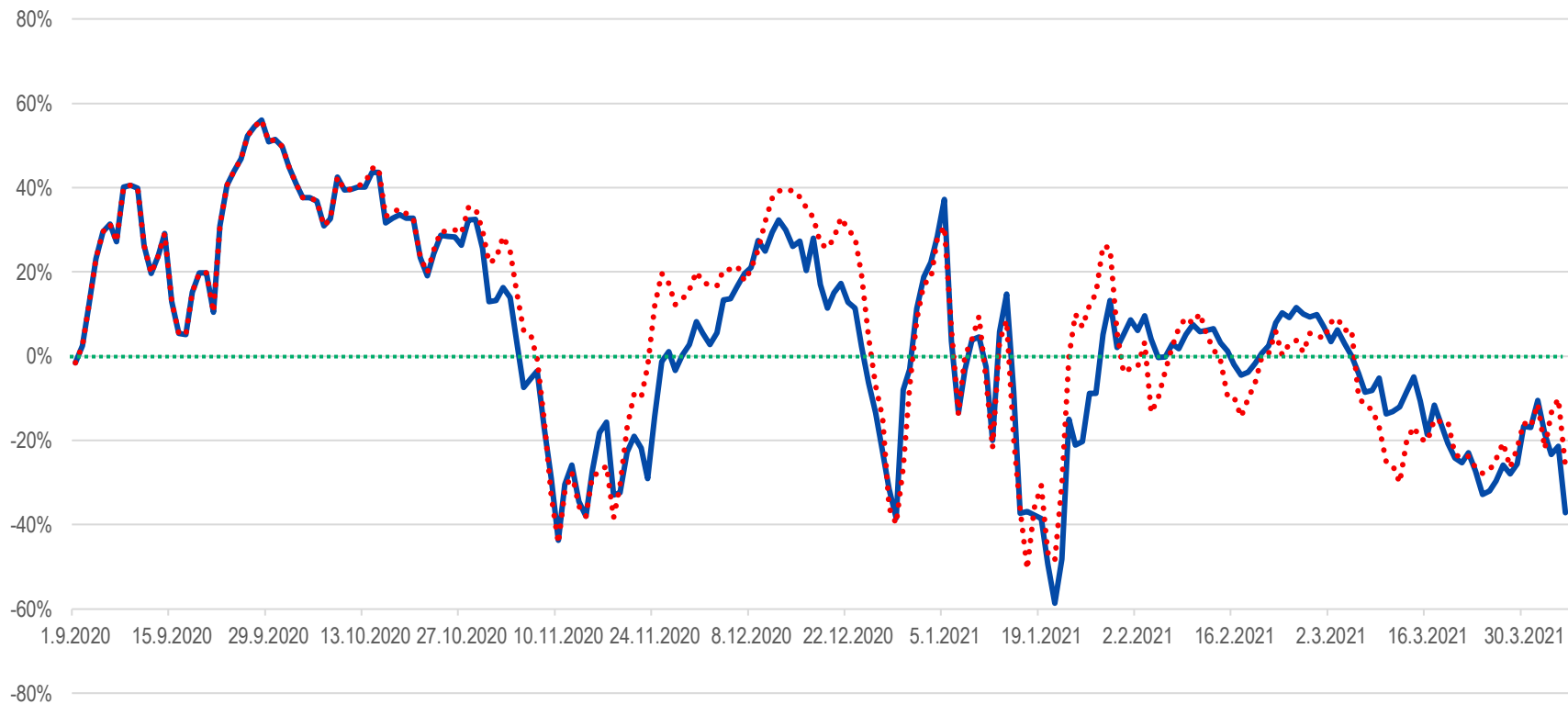
- Zastavil sa pokles pozitivy testov
- Priemerný denný počet testov je stabilne na úrovni $\frac{1}{4}$ milióna s miernym poklesom pre sviatky
- Počet PCR testov je výrazne pod dennými kapacitami a má klesajúcu tendenciu – potrebné posilniť PCR testovanie

Efektívne rastové číslo počítané metódou Robert Koch na viacerých indikátoroch



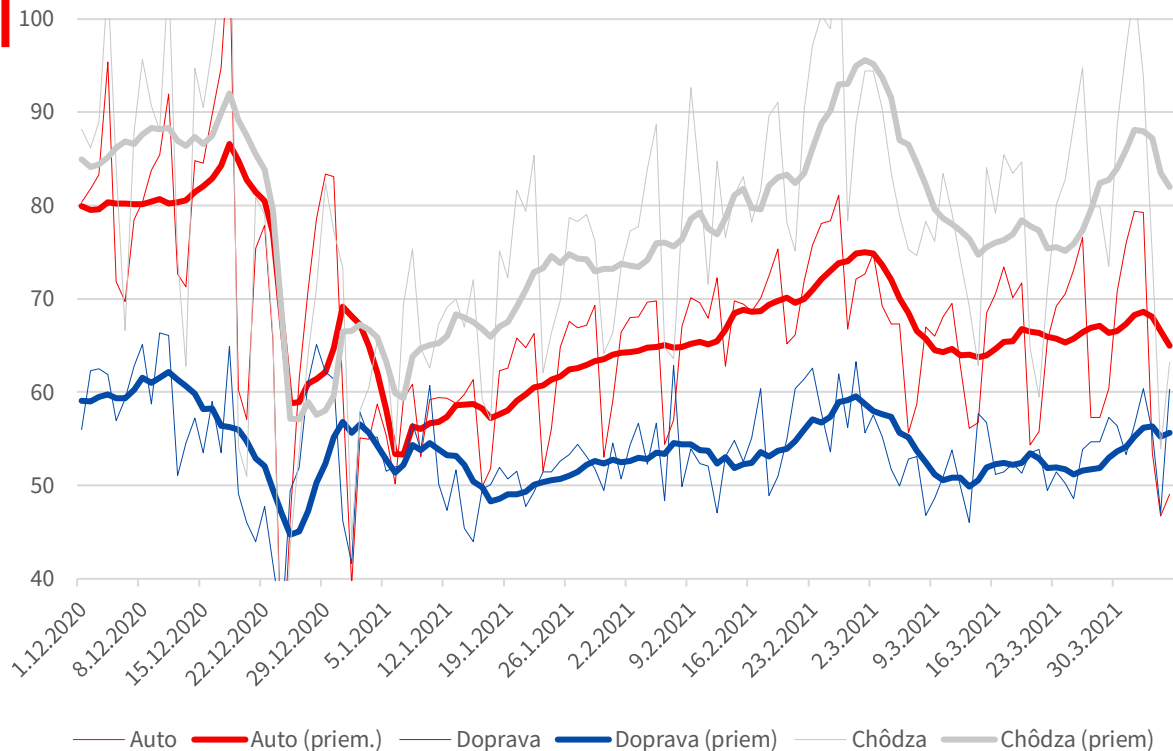
- Efektívne reprodukčné číslo resp. rastové číslo počítané metódou Robert Koch na viacerých indikátoroch
- Relatívne stabilná úroveň od začiatku marca
- Pod úrovňou 1 = pokles, čím nižšie číslo tým je pokles rýchlejší

Tempo rastu



Dáta ku: 6.4.2021; Zdroj: ÚVZ, NCZI

Mobilita na Slovensku (Apple)

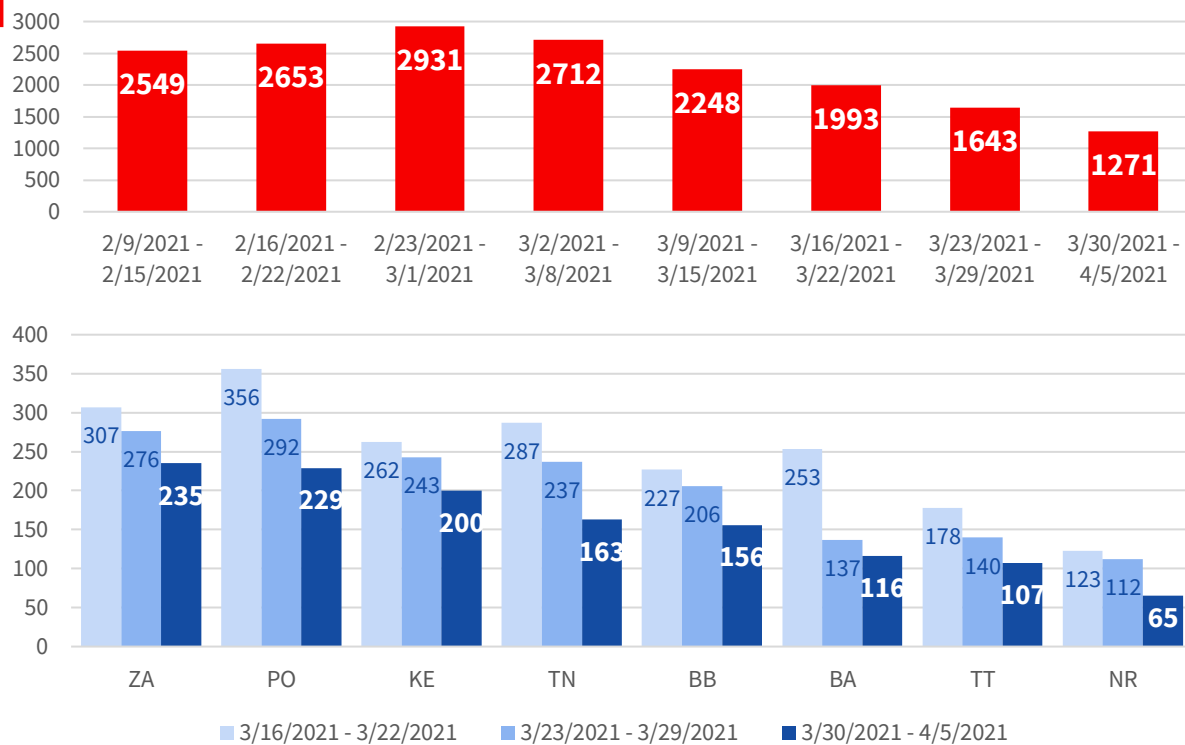


- Po poklese mobility 3.3.2021, od cca 12.3.2021 opäť mierny rast
- 100 = referenčná mobilita z 13.1.2020 pred pandémiou



Situácia v nemocniciach

Počet výjazdov ZSZ ku COVID pacientom (suspektní a pozitívni)

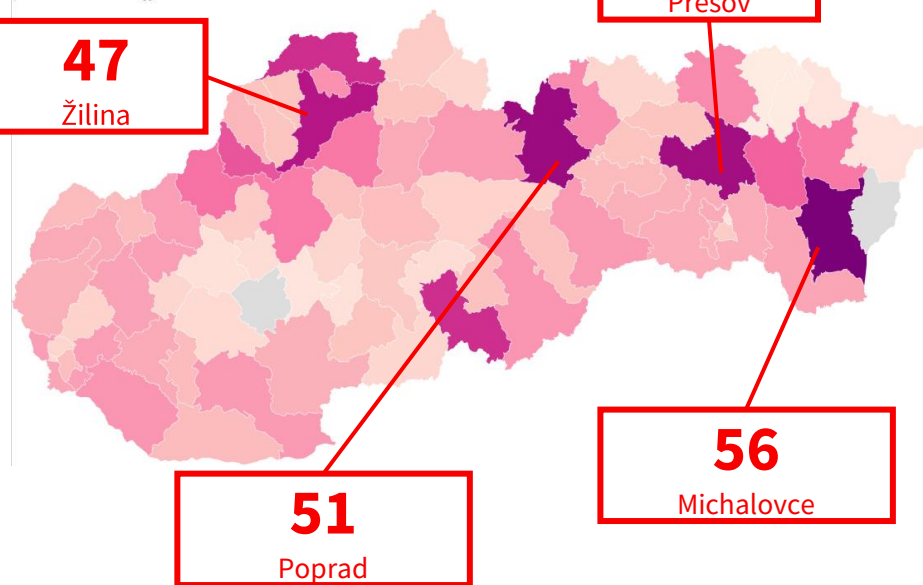


- Pokles výjazdov ZSZ k covid pozitívnym resp. suspektným pacientom klesá od konca februára
- Pokles je badateľný taktiež naprieč krajinou

Počet výjazdov ZZS ku COVID pacientom (susp. a pozit.) za predch. 7 dní podľa okresov, obcí

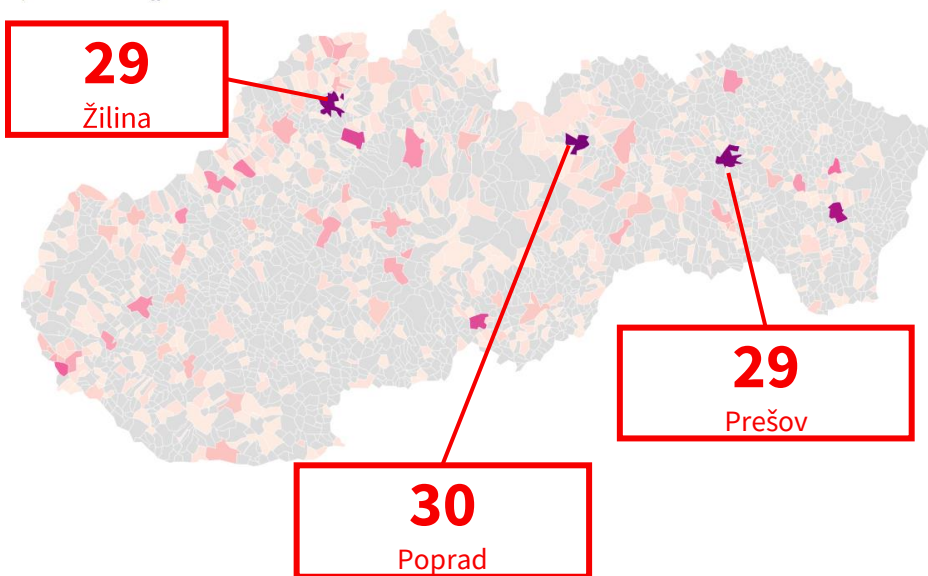
Okresy

Celkový počet COVID výjazdov

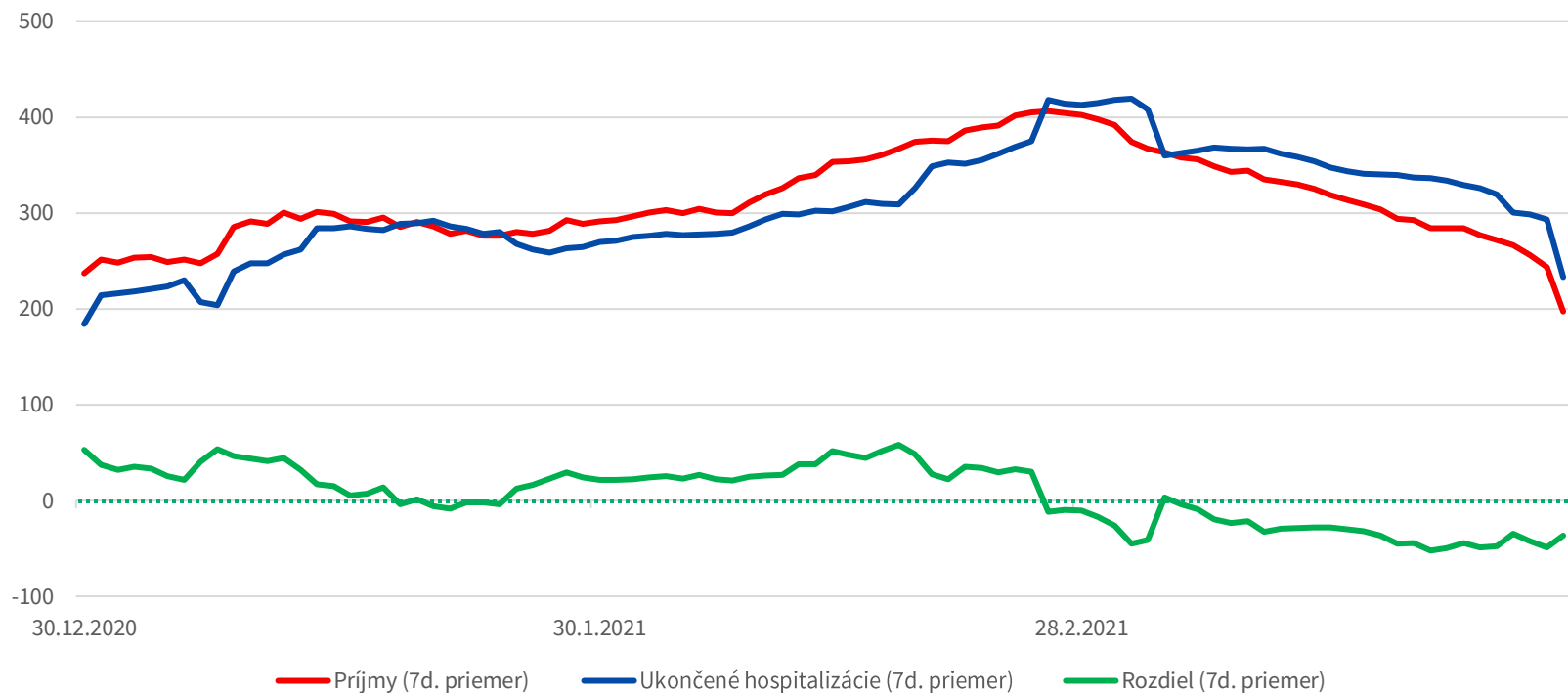


Obce

Celkový počet COVID výjazdov

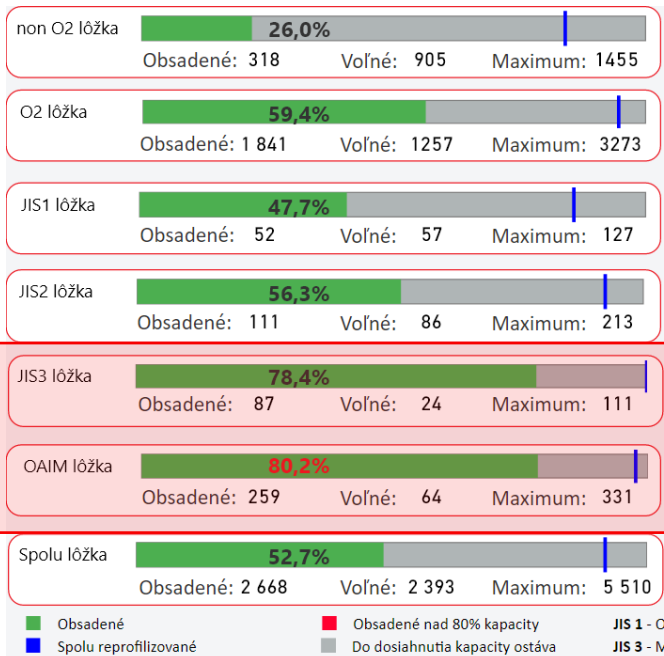


Príjmy a ukončené hospitalizácie za posl. 3 mesiace

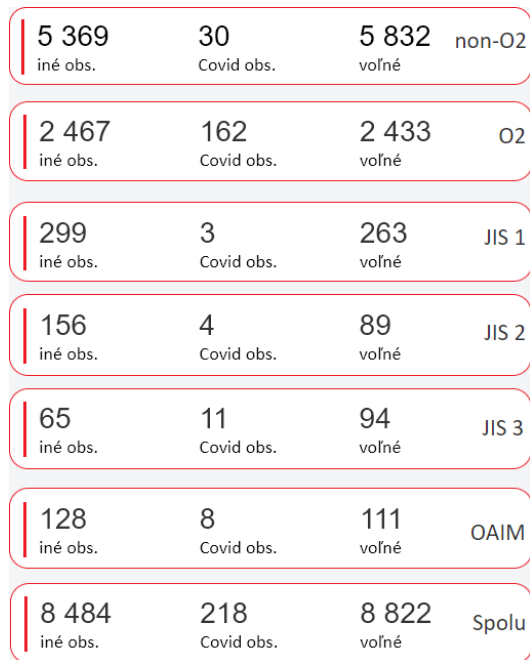


Obsadenost a kapacita lôžok na Slovensku

Reprofilizované lôžka



Ostatné lôžka



80%
obs.

Veková štruktúra pacientov prijatých do nemocníc

NOVÉ HOSPITALIZÁCIE PODĽA VEKOVEJ SKUPINY

PANEL A	0-15	16-30	31-40	41-50	51-60	61-70	71-80	81-90	> 91	
23/11/2020 - 29/11/2020	4	17	38	68	133	275	342	223	36	1136
30/11/2020 - 06/12/2020	15	17	42	62	161	292	338	223	22	1172
07/12/2020 - 13/12/2020	17	40	39	101	221	363	412	284	38	1515
14/12/2020 - 20/12/2020	9	41	60	89	194	421	453	300	36	1603
21/12/2020 - 27/12/2020	19	38	62	121	205	447	453	279	32	1656
28/12/2020 - 03/01/2021	12	44	68	136	288	503	496	328	49	1924
04/01/2021 - 10/01/2021	15	53	86	198	339	563	538	328	44	2164
11/01/2021 - 17/01/2021	23	59	78	183	326	625	564	331	35	2224
18/01/2021 - 24/01/2021	21	50	88	175	336	547	514	296	42	2069
25/01/2021 - 31/01/2021	29	66	103	195	369	613	522	261	46	2204
01/02/2021 - 07/02/2021	32	49	94	207	355	656	559	300	38	2290
08/02/2021 - 14/02/2021	23	61	101	215	475	727	602	332	48	2584
15/02/2021 - 21/02/2021	17	74	136	267	513	790	623	356	37	2813
22/02/2021 - 28/02/2021	23	70	138	317	553	861	655	334	46	2997
01/03/2021 - 07/03/2021	36	51	115	285	538	779	615	284	38	2741
08/03/2021 - 14/03/2021	28	58	102	246	441	778	586	266	37	2542
15/03/2021 - 21/03/2021	22	58	115	263	399	701	501	217	28	2304
22/03/2021 - 28/03/2021	21	60	89	216	388	633	510	219	16	2152
29/03/2021 - 04/04/2021	11	35	53	145	293	400	350	145	22	1454

PROPORČNÉ VYJADRENIE

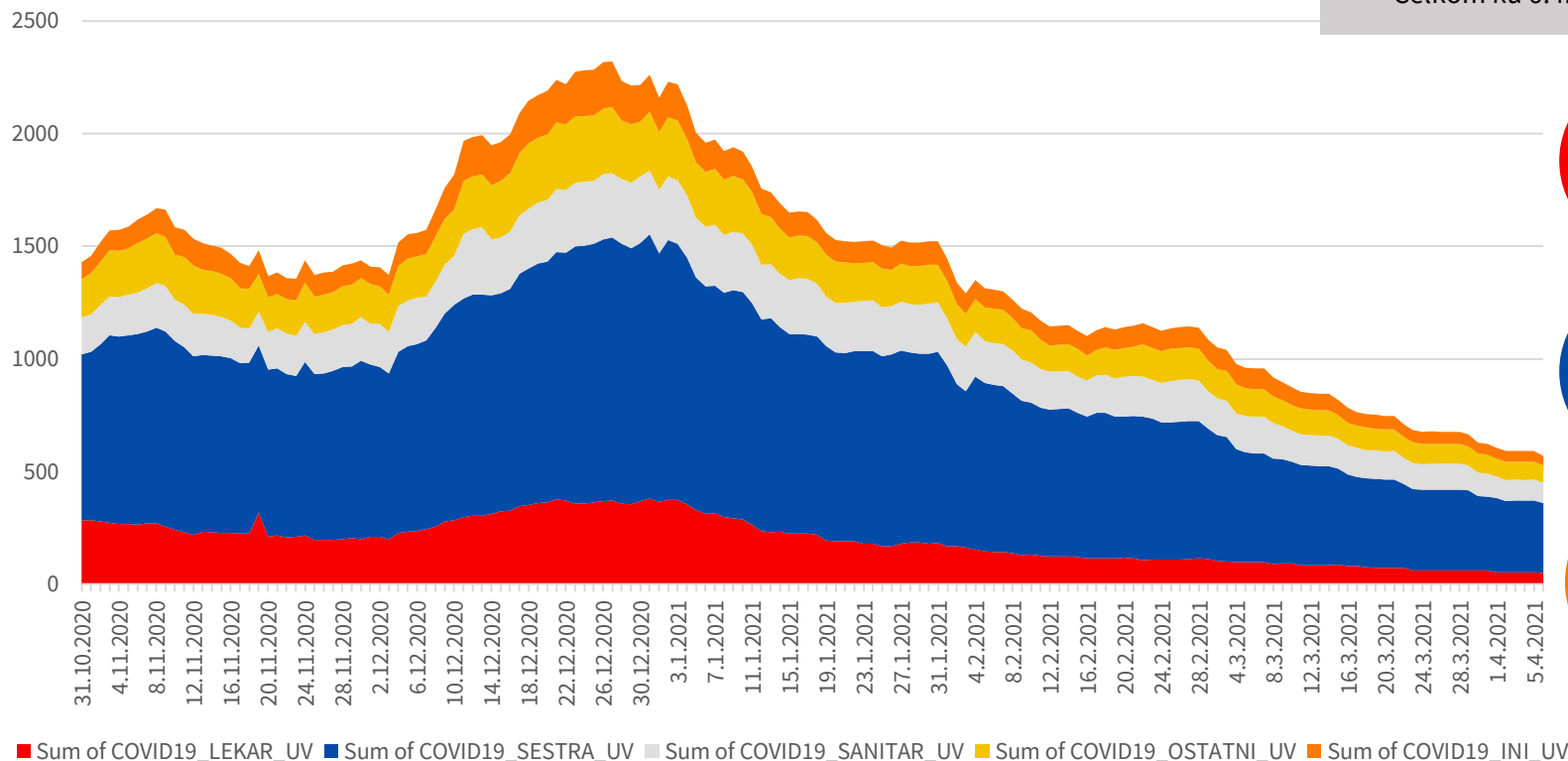
PANEL B	0-15	16-30	31-40	41-50	51-60	61-70	71-80	81-90	> 91
23/11/2020 - 29/11/2020	0%	1%	3%	6%	12%	24%	30%	20%	3%
30/11/2020 - 06/12/2020	1%	1%	4%	5%	14%	25%	29%	19%	2%
07/12/2020 - 13/12/2020	1%	3%	3%	7%	15%	24%	27%	19%	3%
14/12/2020 - 20/12/2020	1%	3%	4%	6%	12%	26%	28%	19%	2%
21/12/2020 - 27/12/2020	1%	2%	4%	7%	12%	27%	27%	17%	2%
28/12/2020 - 03/01/2021	1%	2%	4%	7%	15%	26%	26%	17%	3%
04/01/2021 - 10/01/2021	1%	2%	4%	9%	16%	26%	25%	15%	2%
11/01/2021 - 17/01/2021	1%	3%	4%	8%	15%	28%	25%	15%	2%
18/01/2021 - 24/01/2021	1%	2%	4%	8%	16%	26%	25%	14%	2%
25/01/2021 - 31/01/2021	1%	3%	5%	9%	17%	28%	24%	12%	2%
01/02/2021 - 07/02/2021	1%	2%	4%	9%	16%	29%	24%	13%	2%
08/02/2021 - 14/02/2021	1%	2%	4%	8%	18%	28%	23%	13%	2%
15/02/2021 - 21/02/2021	1%	3%	5%	9%	18%	28%	22%	13%	1%
22/02/2021 - 28/02/2021	1%	2%	5%	11%	18%	29%	22%	11%	2%
01/03/2021 - 07/03/2021	1%	2%	4%	10%	20%	28%	22%	10%	1%
08/03/2021 - 14/03/2021	1%	2%	4%	10%	17%	31%	23%	10%	1%
15/03/2021 - 21/03/2021	1%	3%	5%	11%	17%	30%	22%	9%	1%
22/03/2021 - 28/03/2021	1%	3%	4%	10%	18%	29%	24%	10%	1%
29/03/2021 - 04/04/2021	1%	2%	4%	10%	20%	28%	24%	10%	2%

Národná veková štruktúra 17% 18% 16% 15% 13% 12% 6% 3% 0,4%

Covid pozitivny personál

569

Celkom ku 6.4.2021



Dáta o úväzkoch k: 6.4.2021, Zdroj: NCZI

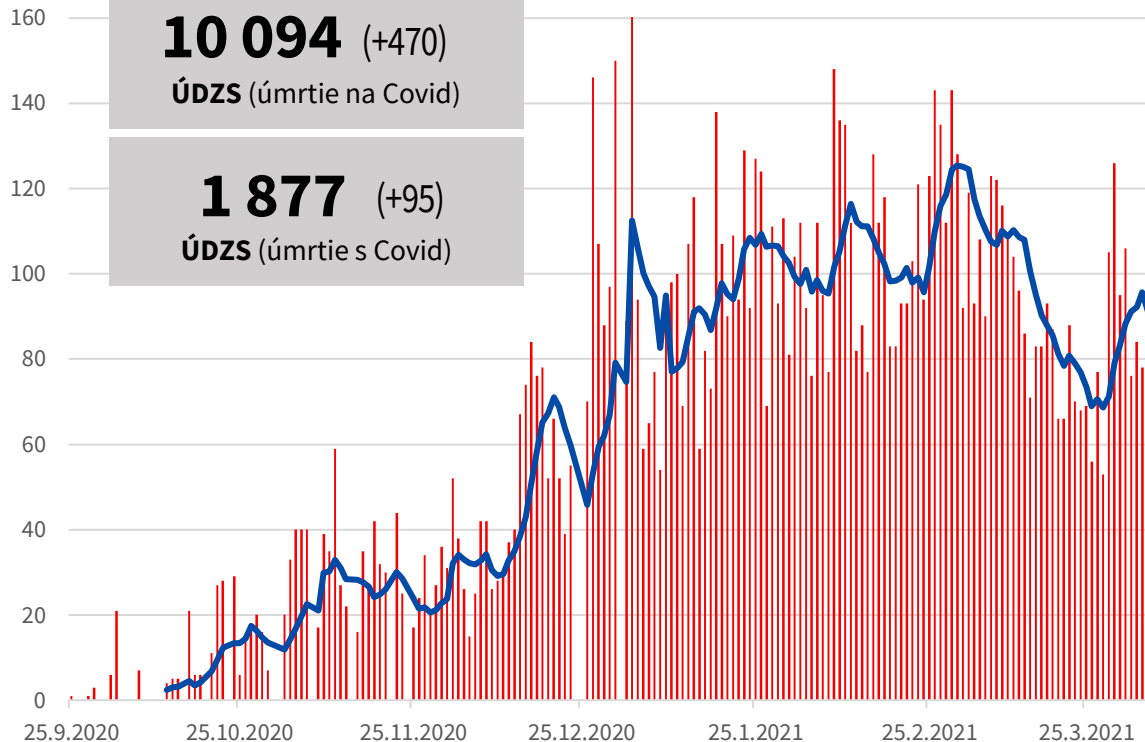
Úmrtia v nemocniciach za posl. 7 dní

Nemocnica	3/16/2021	3/17/2021	3/18/2021	3/19/2021	3/20/2021	3/21/2021	3/22/2021	Celkom
Fakultná nemocnica s poliklinikou J. A. Reimana Prešov, všeobecná nemocnica	2	5	2	2	5	5	5	26
Nemocnica s poliklinikou Považská Bystrica so sídlom v Považskej Bystrici, všeobecná	4	4	5	3	3	2	2	23
Univerzitná nemocnica Bratislava - všeobecná nemocnica Ružinov	2	4	2	4	4	4	2	22
Fakultná nemocnica s poliklinikou Žilina, všeobecná nemocnica	2	6	3	4	1	5		21
Univerzitná nemocnica Bratislava - všeobecná nemocnica akad. L. Déreera	3	6	3	3	3	2		20
Fakultná nemocnica Trenčín, všeobecná nemocnica	2	2	3	2	4	1	2	16
Svet zdravia, a.s., všeobecná nemocnica, Žiar nad Hronom	3	3	4		1	2	1	14
Nemocnica s poliklinikou Sv. Lukáša Galanta, a.s., všeobecná nemocnica	3	3	3	1	1	2	1	14
Fakultná nemocnica Trnava, všeobecná nemocnica	2	2		3	2	4	1	14
Univerzitná nemocnica Martin, všeobecná nemocnica	3	1	3	2	1	1	2	13
Fakultná nemocnica s poliklinikou F.D.Roosevelta Banská Bystrica, všeobecná nemocnica	1	1	5	2	4			13
Vranovská nemocnica, a.s., všeobecná nemocnica, Vranov nad Topľou	3		1	3	1	2	3	13
Nemocnica Alexandra Wintera n.o., všeobecná nemocnica, Piešťany		3	1	2	4		2	12
Všeobecná nemocnica s poliklinikou Lučenec n.o., všeobecná nemocnica	2	1	3	1	2	1	2	12
Dolnooravská nemocnica s poliklinikou MUDr. L. Nádaši Jégého Dolný Kubín, všeobecná	2		2	1	3	3	1	12
Total	72	87	79	66	69	74	44	491

COVID-19 úmrtia

11 971 úmrtí

Potvrdené na, s, suspektné



- Od 27.3.2021 nárast úmrtí
- Potrebné preskúmať nakoľko výraznejší nárast úmrtí v nemocniciach neevidujem z hlásenia nemocníc



Priebeh vakcinácie

Dodávky vakcín na Slovensko

	Dodané	Očakávané do konca apríla
Pfizer / BioNTech	774 540	292 500
Moderna	121 200	80 400
Astra Zeneca	387 000	200 000
	1 282 740	572 900

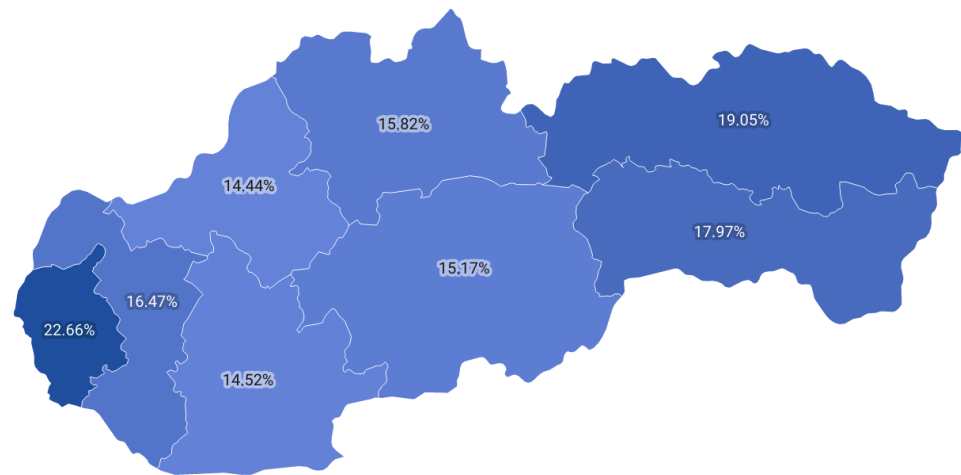
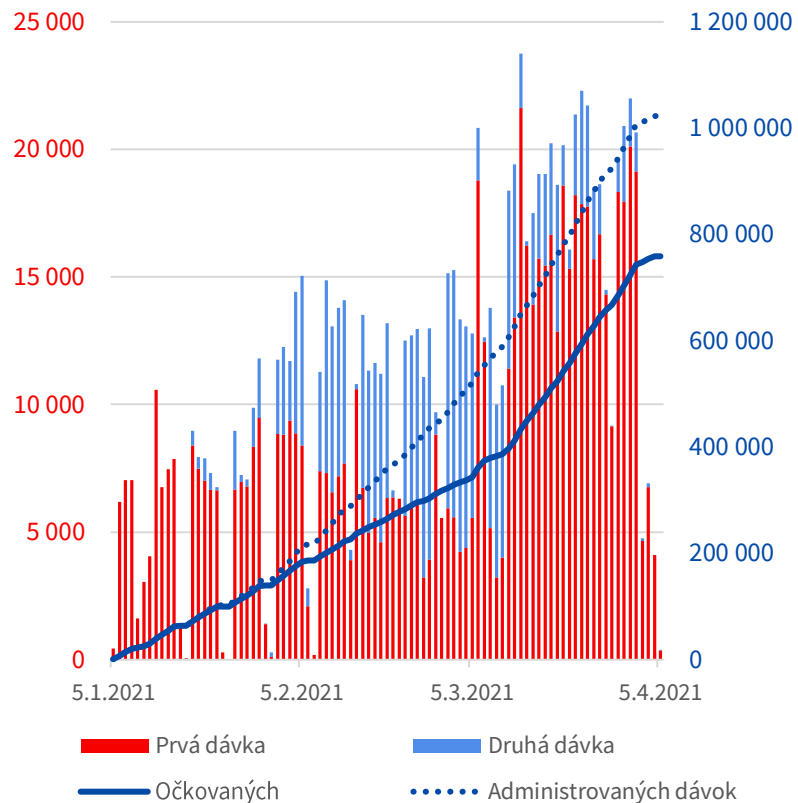
Priebeh očkovania na Slovensku

1 022 654

Aplikovaných dávok

263 913

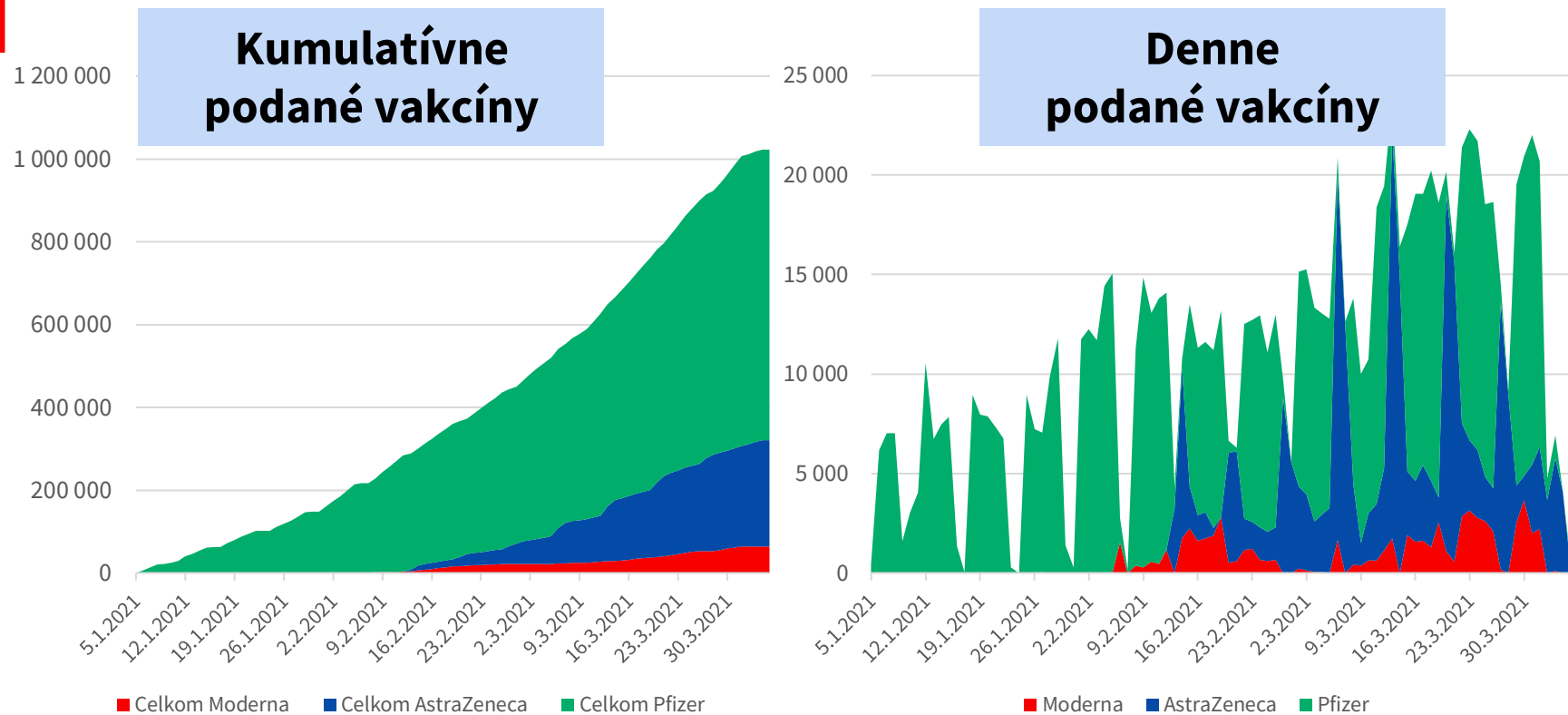
Aplikovaná druhá dávka



Dáta k: 6.4.2021, Zdroj: NCZI, MZ;

Mapa: percento zaočkovaných (1. dávkou) občanov kraja nad 18r k 6.4.2021

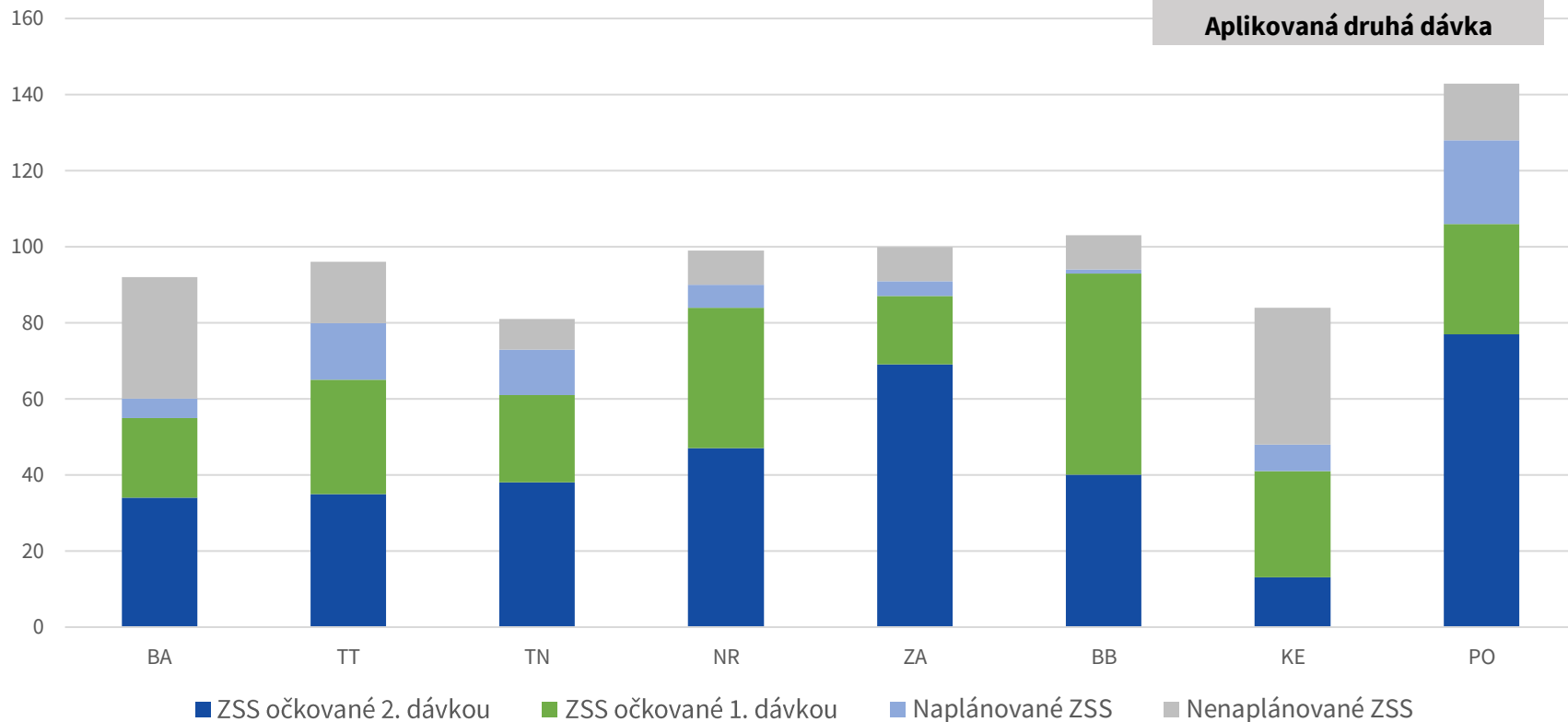
Priebeh očkovania na Slovensku



Dáta k: 6.4.2021, Zdroj: MZ

Priebeh očkovania na Slovensku - VOS

74%
Aspoň 1. dávka
44%
Aplikovaná druhá dávka

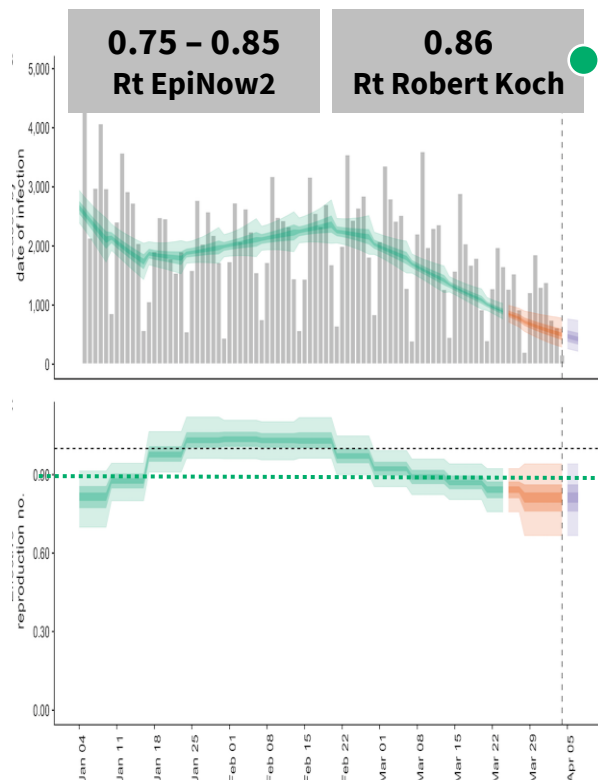
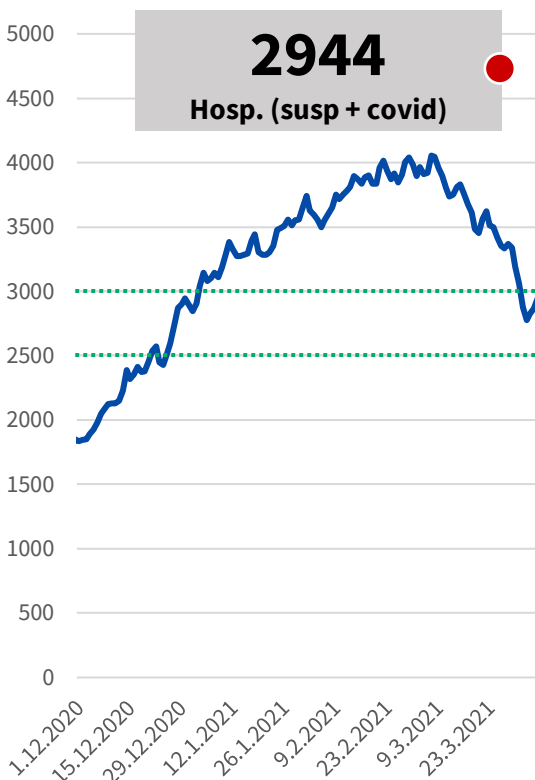
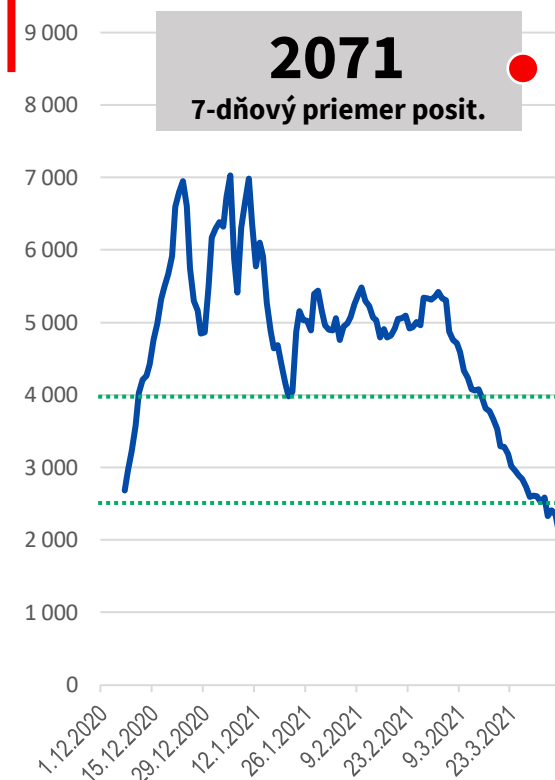


Dáta k: 6.4.2021, Zdroj: MZ



COVID Automat

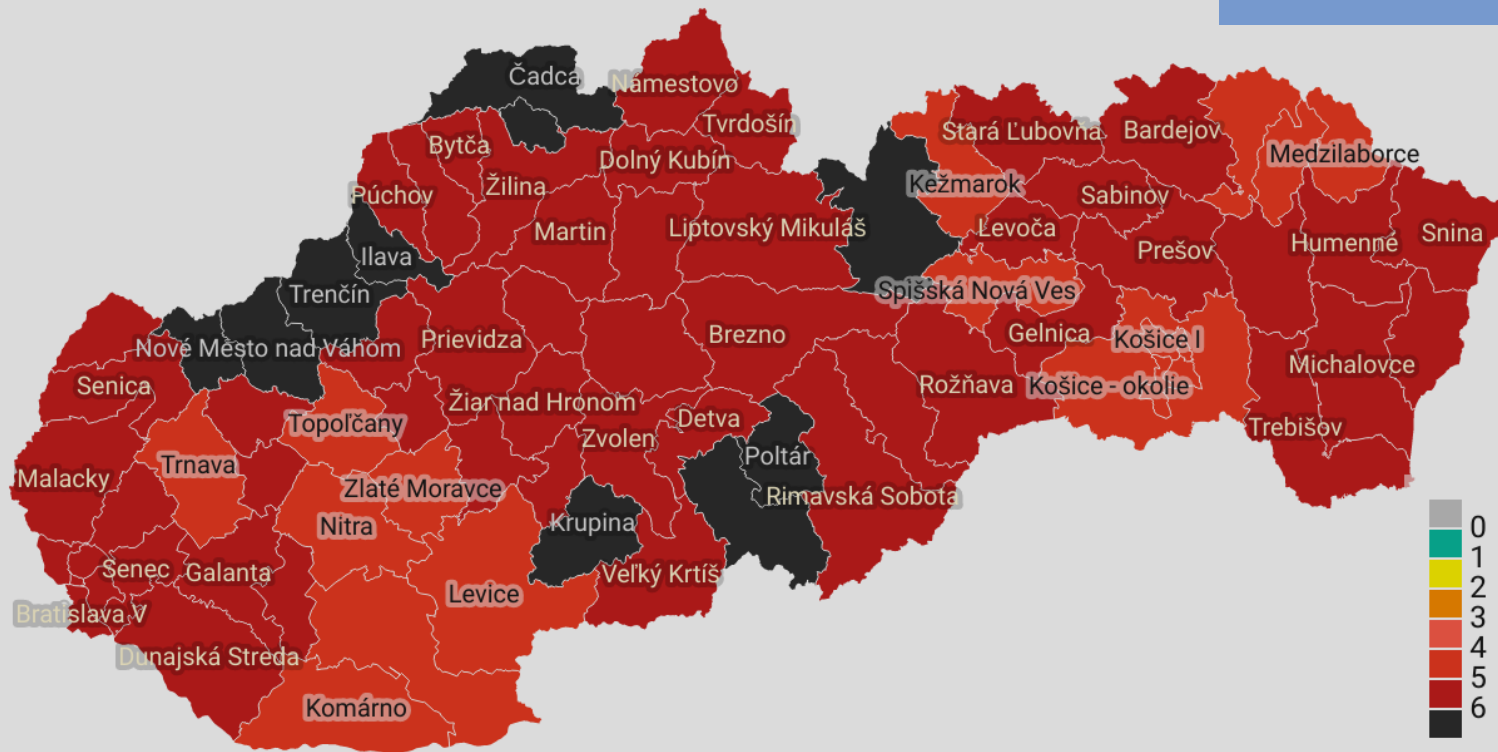
Vývoj parametrov pre úroveň národného Covid automatu

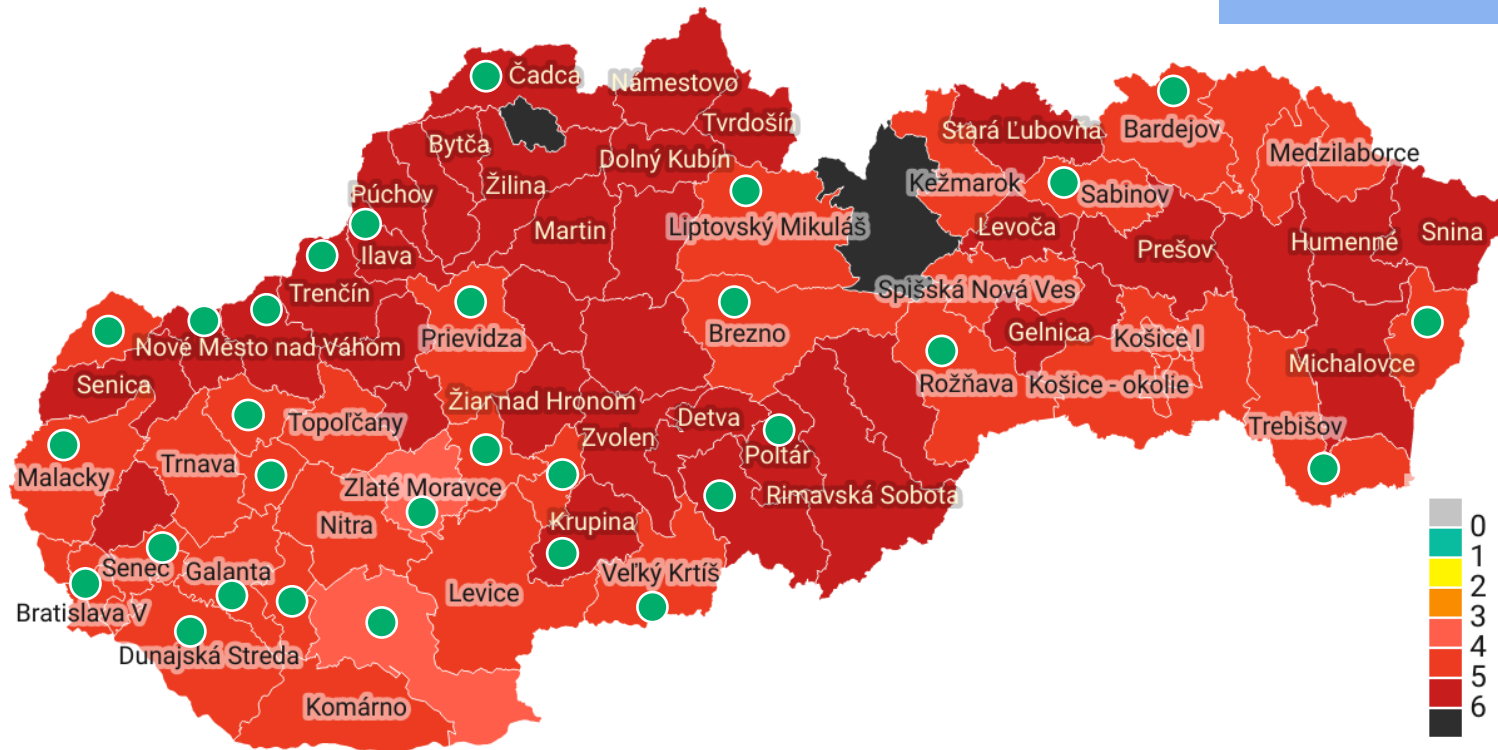


**Opatrenia platné pre celú SR:
IV. stupeň varovania**

**Pri potvrdení trendu prechod do
III. stupňa varovania: 19/4/2021**







Prehľad okresov (III. a IV. stupeň varovania)

● IV. Stupeň varovania (2)

- Kysucké Nové Mesto
- Poprad

● III. Stupeň varovania (36)

- Bánovce nad Bebravou
- Banská Bystrica
- Bytča
- Čadca
- Detva
- Dolný Kubín
- Gelnica
- Humenné
- Ilava
- Krupina
- Levoča
- Lučenec
- Martin
- Michalovce
- Myjava
- Námestovo
- Nové Mesto nad Váhom
- Partizánske
- Pezinok
- Poltár
- Považská Bystrica
- Prešov
- Púchov
- Revúca
- Rimavská Sobota
- Ružomberok
- Senica
- Snina
- Stará Ľubovňa
- Trenčín
- Turčianske Teplice
- Tvrdošín
- Vranov nad Topľou
- Žiar nad Hronom
- Žilina
- Zvolen

Prehľad okresov (I. a II. stupeň varovania)



II. Stupeň varovania (39)

- Banská Štiavnica
- Bardejov
- Bratislava I-V
- Brezno
- Dunajská Streda
- Galanta
- Hlohovec
- Kežmarok
- Komárno
- Košice I-IV
- Košice - okolie
- Levice
- Liptovský Mikuláš
- Malacky
- Medzilaborce
- Nitra
- Piešťany
- Prievidza
- Rožňava
- Sabinov
- Šaľa
- Senec
- Skalica
- Sobrance
- Spišská Nová Ves
- Stropkov
- Svidník
- Topoľčany
- Trebišov
- Trnava
- Veľký Krtíš
- Žarnovica



I. Stupeň varovania (2)

- Nové Zámky
- Zlaté Moravce

Kontroly RÚVZ (29.3 – 1.4)

Dodržiavanie izolácie a rúšok

- **3849 kontrol** zameraných na dodržiavanie izolácie a nosenia rúšok
- **47 porušení** zistených
- **19 priestupkových konaní** začatých v zmysle § 56 zákona č. 355/2007 Z. z.,
- **3605 Eur** výška pokút

Prevádzky, podujatia, školy

- **1703 kontrol** prevádzok, podujatí a škôl
- **70 porušení** opatrení
- **7 správnych konaní** začatých podľa § 57 zákona č. 355/2007 Z. z.,
- **2350 Eur** výška navrhovaných sankcií



MINISTERSTVO
ZDRAVOTNÍCTVA
SLOVENSKEJ REPUBLIKY

 **Vakcína**
je sloboda